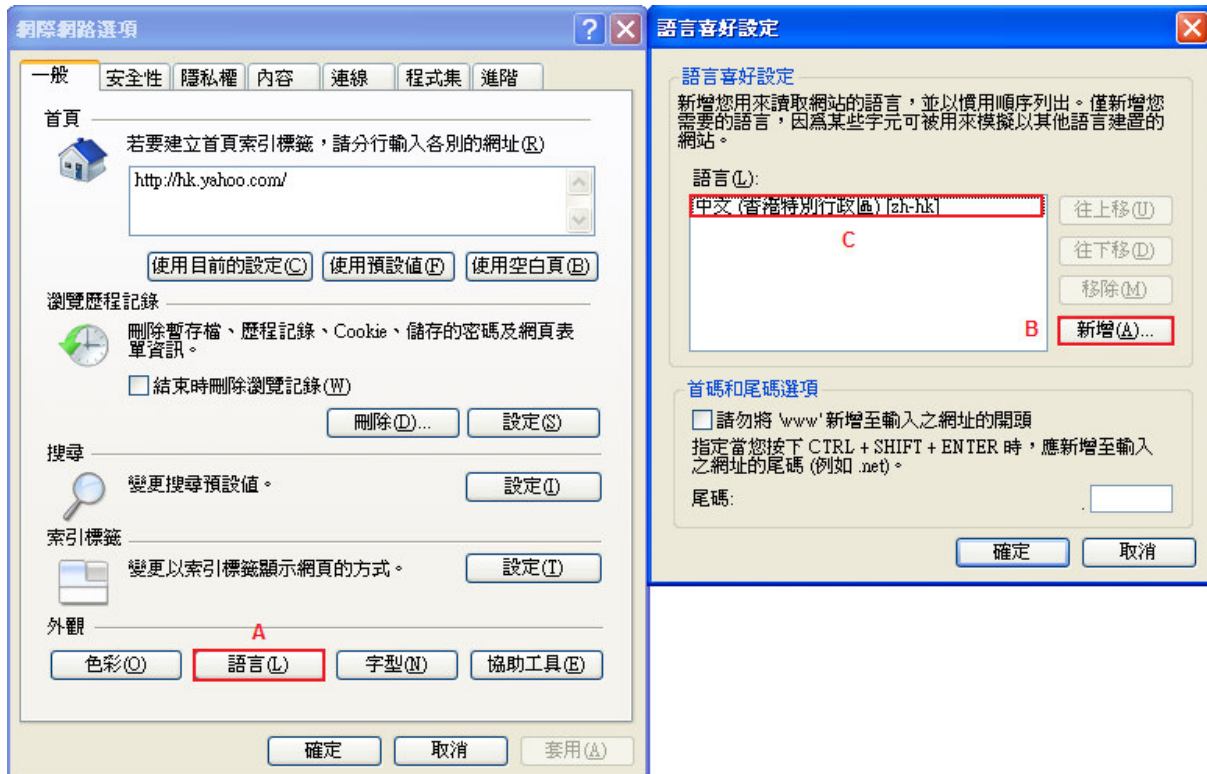




交易資料區的文字無法正常顯示的解決方法

1. 開啟「Internet Explorer」按「工具」點選「網際網路選項」。在「一般」標籤的版面按「語言」>「新增」選取適當的語言後按確定。



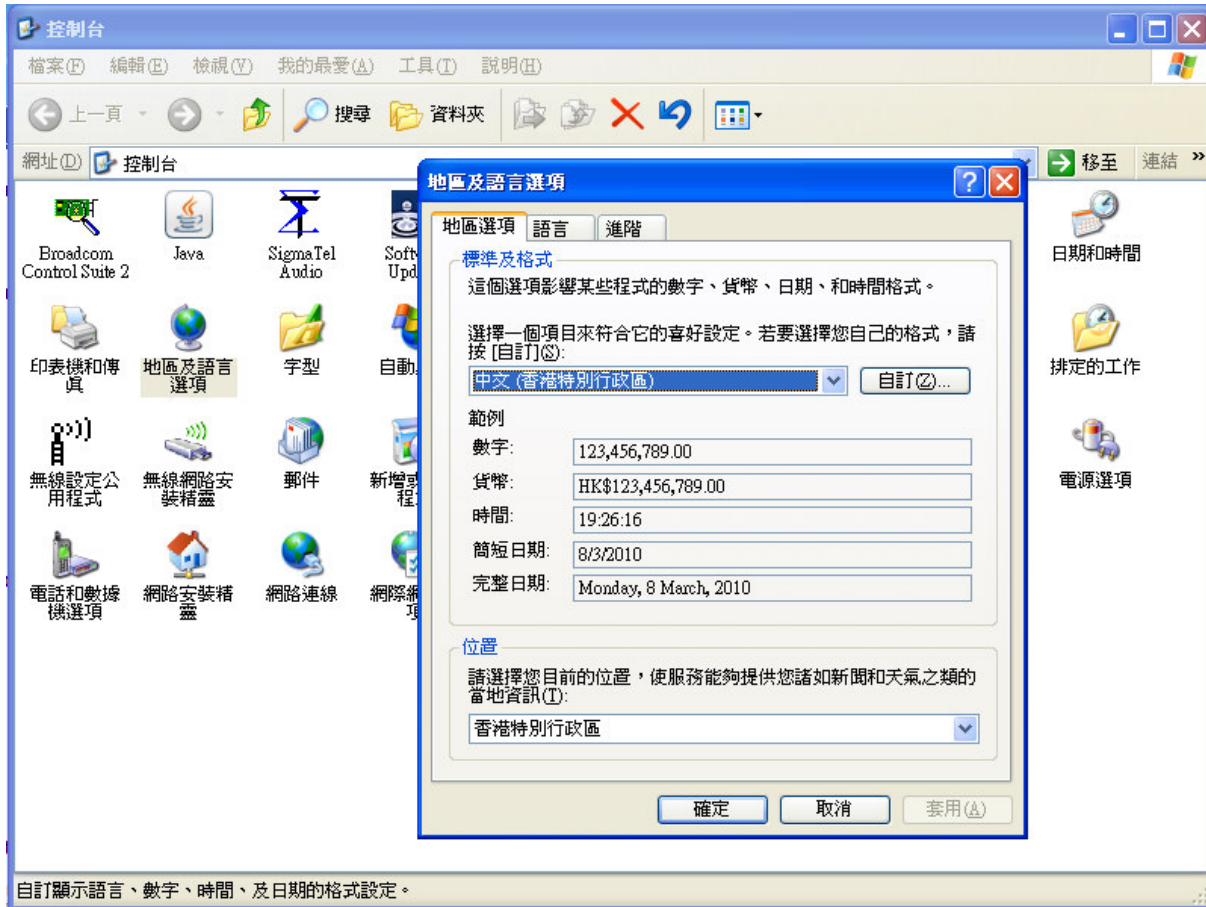


AYERS SOLUTIONS LIMITED

檢查以下地區語言設定:

Windows XP

2. 開啟「控制台」按「地區及語言選項」。在「地區選項」 選取，「中文(香港特別行政區)」。



Ayers Solutions Limited

GPO Box 266 Hong Kong

Tel: (852) 2169 3833

Fax: (852) 2169 3832

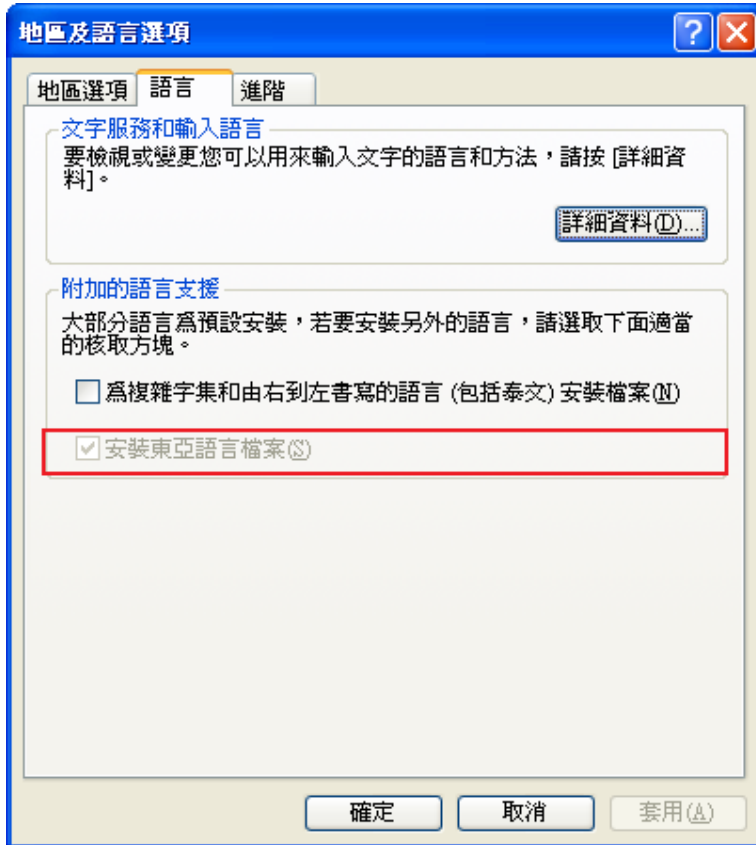
email: info@ayers.com.hk

http://www.ayers.com.hk



AYERS SOLUTIONS LIMITED

在「語言」勾選「安裝東南亞語言檔案」。



Ayers Solutions Limited

GPO Box 266 Hong Kong

Tel: (852) 2169 3833

Fax: (852) 2169 3832

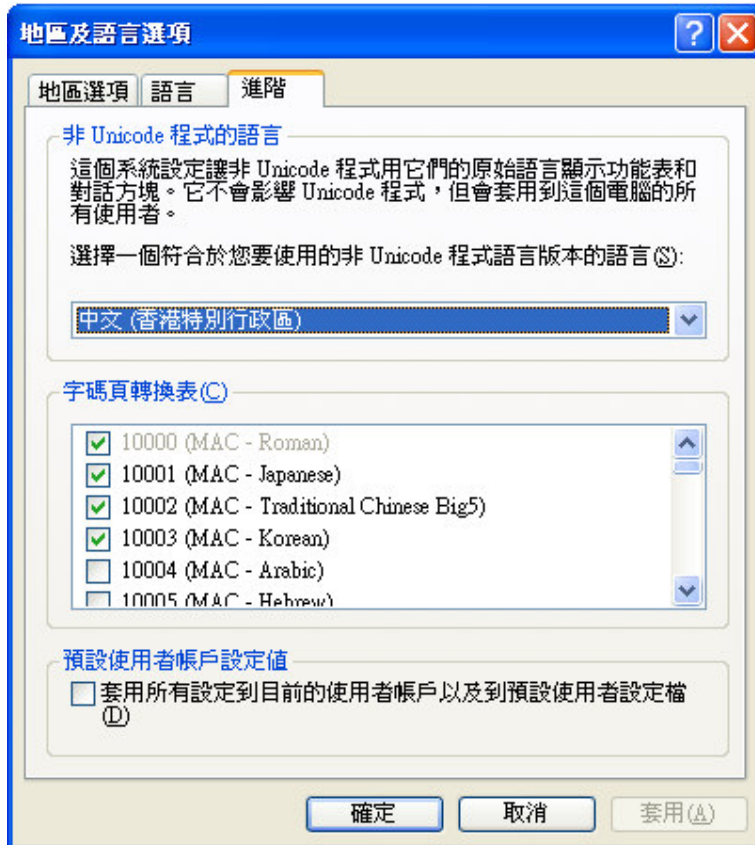
email: info@ayers.com.hk

http://www.ayers.com.hk



AYERS SOLUTIONS LIMITED

在「進階」 選取「中文(香港特別行政區)」。



Ayers Solutions Limited

GPO Box 266 Hong Kong

Tel: (852) 2169 3833

Fax: (852) 2169 3832

email: info@ayers.com.hk

<http://www.ayers.com.hk>



AYERS SOLUTIONS LIMITED

Windows 7

開啟「控制台」按「地區及語言選項」。在「格式」選取，「中文(繁體 - 香港特別行政區)」。



Ayers Solutions Limited

GPO Box 266 Hong Kong

Tel: (852) 2169 3833

Fax: (852) 2169 3832

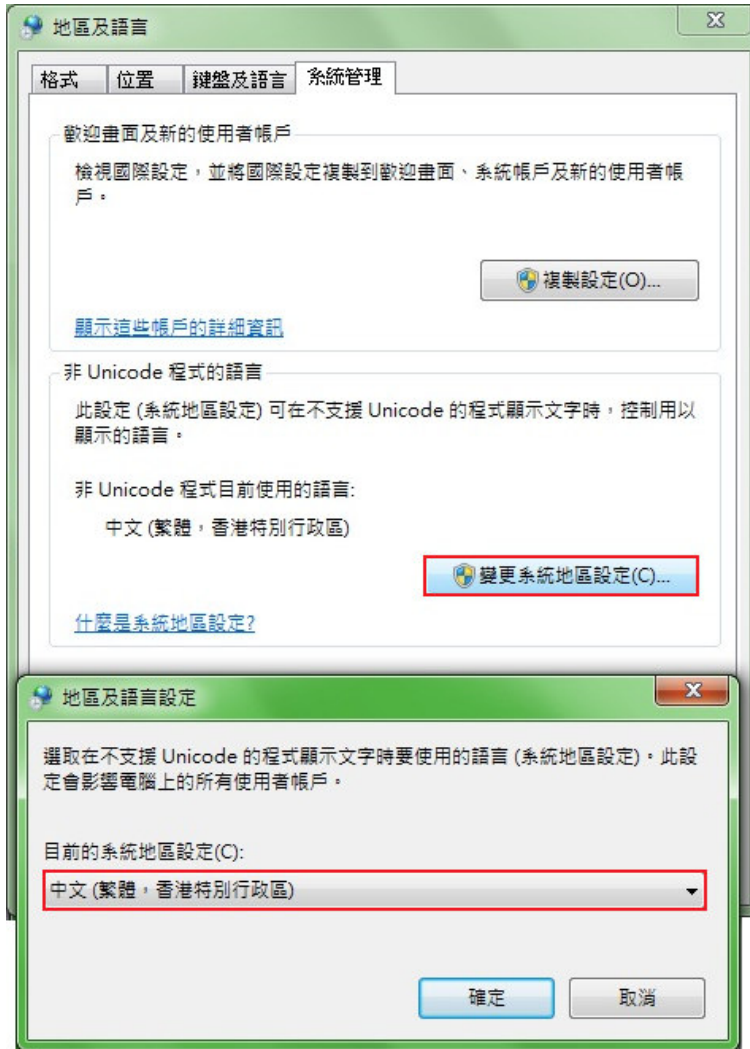
email: info@ayers.com.hk

http://www.ayers.com.hk



AYERS SOLUTIONS LIMITED

在「系統管理」點選「變更系統地區設定」。選擇「中文(繁體 - 香港特別行政區)」作為不支援 Unicode 的程式顯示文字時要使用的語言。



Ayers Solutions Limited

GPO Box 266 Hong Kong

Tel: (852) 2169 3833

Fax: (852) 2169 3832

email: info@ayers.com.hk

http://www.ayers.com.hk